


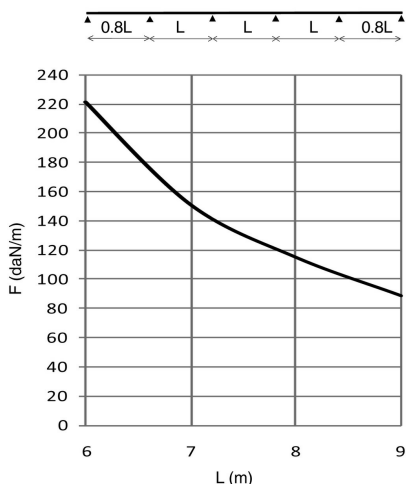
KBWW

Kabellader 200 met bodemplaat



Kabelladder grote draagwijdte
Voor overspanningen tot 9 meter
Geperforeerde C-datasporten 41x21
Met bodemplaat

Nuttige binnenhoogte: 177 mm
Sportafstand: 300 mm



Artikel	↕ mm	↔ mm	→ ← mm	↔↔ mm	kg/m	📦	Eenh.
KBWW200	200	200		6000	10,986	6	M
KBWW300	200	300		6000	11,942	6	M
KBWW400	200	400		6000	12,899	6	M
KBWW500	200	500		6000	13,855	6	M
KBWW600	200	600		6000	14,811	6	M

BELASTINGSDIAGRAM

Diagram geldig voor KLW. Deze grafiek geeft de maximaal toelaatbare gelijkmatig verdeelde horizontale belasting aan voor meervoudige belastingondersteuning. Volgens norm IEC 61537

F = max. toelaatbare belasting (daN/m)

L = steunafstand (m)

Max. doorbuiging (m) = L/200.

EIGENSCHAPPEN

- scheidingschot SLOS110 in de kabelladder te bevestigen d.m.v. glijmoer PNP06 + rondkopbout RB6.20
- grote nuttige binnenhoogte, ideaal voor sterkstroomkabels met grote diameter
- extra versterkte langsliggers
- bij verzaging van de kabelladder moeten geen koppelgaten meer geboord worden.
- voor montage hulpstukken zijn geen afzonderlijke koppelplaten nodig
- geperforeerde sporten voor goede kabelbundeling


TECHNISCHE INFO

De langsliggers zijn geprofileerd in een S-vorm voor extra sterkte. Doorlopende zijwandperforatie.

De draagsporten zijn C-profielen om de 300 mm in de langsligger bevestigd door middel van mechanische verbinding.

De sporten zijn alternerend geplaatst.

Te bevestigen met:



Koppelplaat voor
KLW
KLWKP

Zelfborgende
kraagbout (DIN
603)
RBK



Zelfborgende
flensmoer (DIN
6923)
RM