


I4KG60

Kabelbaan met gesloten bodem



Gesloten bodem
Boordomslag

Artikel	↑ mm	↔ mm	→ ← mm	↔ mm	kg/m	📦	Eenh.
I4KG60.100.080	60	100	0,8	3000	1,500	30	M
I4KG60.200.080	60	200	0,8	3000	2,170	30	M
I4KG60.300.080	60	300	0,8	3000	2,770	30	M
I4KG60.400.080	60	400	0,80	3000	3,568	3	M

BELASTINGSDIAGRAM

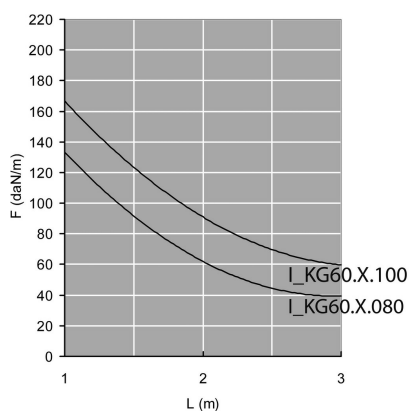
Diagram geldig voor I4KG60. Deze grafiek geeft de maximaal toelaatbare gelijkmatig verdeelde belasting aan voor meervoudige belastingondersteuning. Ze voldoen aan de norm IEC 61537 par 10.3.3 test type III met verbinding op 1/5 van de ondersteuningsafstand.

F = max. toelaatbare belasting (daN/m)

L = steunafstand (m)

Max. doorbuiging (m) = L/100


Vervaardigd met beschermende folie.



Te bevestigen met:



Zelfborgende
moer en bout
I6VM



Koppelplaat
I6V60.200